



Государственный комитет Республики Башкортостан
по чрезвычайным ситуациям

Основные причины пожаров в отопительный сезон:



– использование неисправной электропроводки, самодельных электронагревательных приборов;



– пользование неисправным печным отоплением;



– курение в помещении.



ДЫМОВОЙ ПОЖАРНЫЙ ИЗВЕЩАТЕЛЬ –

в каждый дом, в каждую квартиру!

- обнаружит пожар на ранней стадии
- подаст мощный звуковой сигнал
- разбудит спящего человека
- легко устанавливается на потолке или стене
- работает от батарейки (срок работы – 1 год)
- стоимость извещателя – от 250 руб.
- продается в магазинах электротоваров специализированных магазинах



*Вниманию граждан!
В целях профилактики пожаров в предотопительный сезон в октябре 2020 года проводятся межведомственные подворовые (поквартирные) обходы.*

Просим жителей республики с пониманием отнестись к данной профилактической работе!

Берегите себя и своих близких!



БЕРЕГИТЕ ДЕТЕЙ ОТ ОГНЯ!



- Храните спички и зажигалки в недоступных для детей местах;
- Не оставляйте без присмотра включенные газовые и электрические приборы, печи при топке;
- Не оставляйте детей одних без присмотра!

Сохрани мне ЖИЗНЬ!

Единый номер вызова экстренных оперативных служб – «112»

ПЕРВИЧНЫЕ СРЕДСТВА ПОЖАРОТУШЕНИЯ И СРЕДСТВА ИНДИВИДУАЛЬНОЙ ЗАЩИТЫ

Полонна - плотное покрывало из шерсти или хлопка для тушения электроприборов и различных небольших возгораний, может служить огнестойкой защитной накидкой при выходе из зоны пожара.



Подручные средства для тушения небольших возгораний - вода, плотная ткань, земля из цветочных горшков, сода, стиральный порошок. **Изолирующий самоспасатель** - одноразовое средство индивидуальной защиты человека в непригодной для дыхания атмосфере при эвакуации из помещения во время пожара.

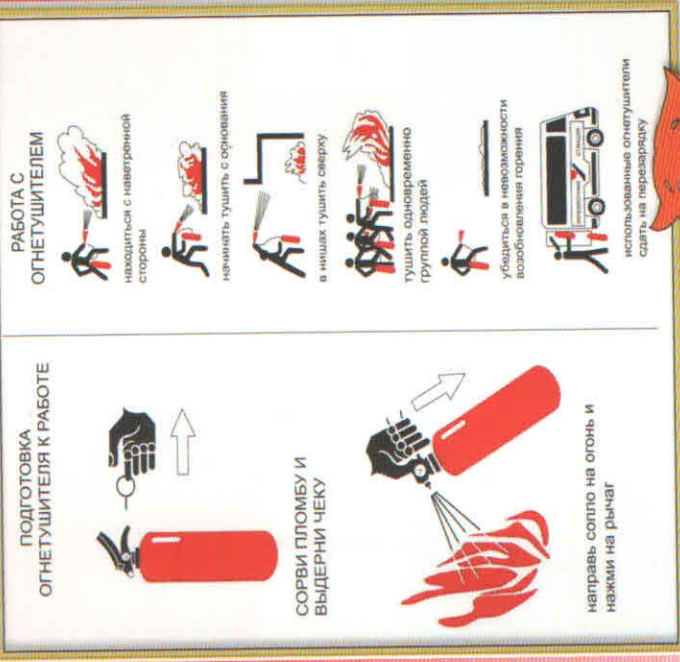
Для того, чтобы воспользоваться водянной системой пожаротушения, необходимо полностью размотать пожарный рукав, направить ствол на очаг возгорания и крепко удерживать его. Второй человек должен плавно открыть пожарный кран.

Если через 10 секунд тушение пожара подручными средствами не принесло результата, немедленно покиньте помещение. Не задерживайтесь для сбора личных вещей.

Плотно закройте двери, но не запирайте их. Предупредите соседей о пожаре. Помогите вывести пожилых людей и детей.



ПРАВИЛА ПОЛЬЗОВАНИЯ ОГНЕТУШИТЕЛЕМ



ПРИ ВОЗНИКНОВЕНИИ ПОЖАРА В НАЗЕМНОМ ТРАНСПОРТЕ

Немедленно сообщите о пожаре водителю и пассажирам.

Водитель должен остановить транспортное средство и открыть двери.

Если очаг возгорания небольшой и находится в салоне транспортного средства, можно попытаться потушить его самостоятельно. Для этого воспользуйтесь огнетушителем, который должен находиться у кабины водителя, другими подручными средствами, например, верхней одеждой.

Главное для пассажира быстро и без паники покинуть салон.

Вызовите пожарных по телефону (мобильная связь) - «112»

Государственный комитет Республики Башкортостан по чрезвычайным ситуациям

ПАМЯТКА безопасного поведения при пожаре



Если Вы стали очевидцем пожара, необходимо немедленно сообщить в пожарную охрану!

Телефон: 01 или 112 (с сотового телефона) и +7(347)285-85-17 дежурный диспетчер ГБУ «АСС РБ»

ЕСЛИ ВОЗНИК ПОЖАР

При обнаружении пожара или его признаков (задымление, запах дыма) немедленно сообщите в пожарную охрану по номеру «01» или с мобильного телефона - «112». Звонок с мобильного телефона - бесплатный.

Обесточьте горящие электроприборы или отключите электричество во всей квартире.

Если возгорание небольшое, до приезда пожарных попытайтесь потушить пожар с помощью огнетушителя, воды, плотной ткани, земли из цветочных горшков, стирального порошка, соды.




ЭВАКУАЦИЯ ПРИ ПОЖАРЕ

Изучите схему эвакуации из здания, в котором живете или работаете.

Входи в незнакомое здание, обратите внимание на расположение основных и запасных выходов. Обратите особое внимание на схему эвакуации.

Во время эвакуации постарайтесь сохранить спокойствие и выдержку. Выясните, откуда исходит опасность, и идите к ближайшему эвакуационному (аварийному) выходу.

Не входите в помещения с высокой ступенно задымлением! При наличии изолирующего самостелятора, воспользуйтесь им при эвакуации. Если его нет - закройте рот и нос влажной тканью (носовым платком, шарфом, рукавом одежды и т.д.)



Во время движения держитесь за стены, поручни, дышите через влажный носовой платок или одежду.

Если концентрация дыма увеличивается, передвигайтесь пригнувшись либо ползком.

Прежде чем открыть дверь пожара выхода, убедитесь, что она не горячая. Если дверь горячая, значит за ней огонь, и необходимо искать другой выход.

Если по мере движения чувствуется повышение температуры, значит, вы приближаетесь к опасной зоне. Не теряя времени поворачивайте обратно.

Пользоваться лифтом во время пожара категорически запрещается! Покидайте здание по лестницам.

Если нет возможности покинуть здание, дождитесь помощи пожарных на балконах собственных квартир или на открытых лоджиях незадымляемых лестниц.

ЕСЛИ ВЫ ОТРЕЗАНЫ ОТ ВЫХОДА ОГНЕМ

Если вы отрезаны от эвакуационного (аварийного) выхода огнем, постарайтесь вернуться обратно в квартиру или офисное помещение.

Плотно прикройте за собой дверь. Дверные щели и вентиляционные отверстия заткните мокрыми тряпками.

По возможности создайте запас воды в доступных на данный момент емкостях. Полейте пол и двери водой, чтобы уменьшить температуру.

При образовании опасной концентрации дыма в квартире (комнате) следует выйти на балкон, лоджию, плотно прикрыв дверь.

При привлекайте к себе внимание прохожих и пожарных.

При отсутствии балкона откройте окно, встаньте на внутренний подоконник и держитесь за стену.

Не паникуйте и ждите помощи.



В зданиях повышенной этажности запрещается:

Хранить в общих коридорах, тамбурах, на лестничных клетках и на открытых зонах (лоджии) незадымляемых лестничных клеток вещи, горюче-смазочные материалы, легковоспламеняющиеся жидкости.

Загромождать вещами лоджии и балконы в квартире.

Запирать выходы на лестничные клетки, открытые балконы и лоджии.

Хранить в пожарных шкафах с водяной системой пожаротушения (пожарный кран и пожарный рукав со стволом) посторонние предметы.

Использовать водяную систему пожаротушения в бытовых целях.

Пути эвакуации должны содержаться в полном порядке.

Двери позатянутых тамбуров, лифтовых холлов и двери, ведущие на открытые зоны (лоджии) незадымляемых лестничных клеток, должны быть постоянно закрыты (но не запорты) и надежно уплотнены.

Доводчики дверей, дверные пружины должны быть исправны. В жилых домах повышенной этажности в каждой квартире устанавливаются автономные пожарные извещатели (1-2 на квартиру).

Памятка школьнику о пожарной безопасности

При проведении занятий и в свободное время учащиеся должны знать и соблюдать требования пожарной безопасности.

Общие требования безопасности

- Учащиеся обязаны знать места расположения первичных средств пожаротушения и правила пользования ими.
- Учащиеся обязаны знать план и способы эвакуации (выхода из здания) на случай возникновения пожара, утверждённый руководителем учреждения.
- При возникновении возгорания или при запахе дыма немедленно сообщить об этом преподавателю или работнику учреждения.
- Учащиеся обязаны сообщить преподавателю или работнику учреждения о любых пожароопасных ситуациях.

Запрещается

- Приносить и пользоваться в учреждении легковоспламеняющимися, взрывоопасными, горючими материалами.
- Оставлять без присмотра включённые в сеть электроприборы.
- Разводить костры на территории учреждения.
- Использовать пиротехнические средства.
- Курить в помещениях и на территории учреждения.


Действия учащихся в случае возникновения пожара:

- При возникновении пожара (вид открытого пламени, запах гари, задымление) немедленно сообщит работнику учреждения или по мобильному телефону "112".
- При опасности пожара нужно находиться возле учителя. Строго выполнять его распоряжения.
- Не поддаваться панике. Внимательно слушать оповещения по учреждению и действовать согласно указаниям работников учебного заведения.
- По команде учителя (преподавателя) учреждения эвакуироваться из здания в соответствии с определённым порядком. При этом не бежать, не мешать своим товарищам, помогать малышам и одноклассникам.
- При выходе из здания находиться в месте, указанном учителем (преподавателем).
- Внимание! Без разрешения администрации и педагогических работников учреждения учащимся не разрешается участвовать в пожаротушении здания и эвакуации его имущества.
- Обо всех причинённых травмах (раны, порезы, ушибы, ожоги и т.д.) учащиеся и их одноклассники обязаны немедленно сообщить работникам образовательного учреждения.

Соблюдая правила пожарной безопасности!



Огнетушитель должен быть в школьном кабинете. Огонь не сможет победить, Спокойны будут дети!



Нет огнетушителя, Выход заглавлю, Значит при пожаре Мы здесь не пройдем!





ГОСУДАРСТВЕННЫЙ КОМИТЕТ РЕСПУБЛИКИ БАШКОРТОСТАН
ПО ЧРЕЗВЫЧАЙНЫМ СИТУАЦИЯМ



**АЛКОГОЛЬ - РАСПРОСТРАНЕННАЯ
ПРИЧИНА ПОЖАРОВ!**

НЕ ПЕЙ!



ЖИЗНЬ - ОДНА. НЕ ПРОЖИГАЙ ЕЕ!



ЕДИНАЯ СЛУЖБА СПАСЕНИЯ - 112





CORONAVIRUS КОРОНАВИРУС

**ГОРЯЧАЯ ЛИНИЯ ОНФ ПО ОКАЗАНИЮ ПОМОЩИ
ПОЖИЛЫМ И МАЛОМОБИЛЬНЫМ ГРАЖДАНАМ
8 800 200 34 11**

**ГОРЯЧАЯ ЛИНИЯ МИНЗДРАВА РЕСПУБЛИКИ БАШКОРТОСТАН
8 (347) 286 58 27; 8 (347) 279 91 20 КРУГЛОСУТОЧНО**

**КОЛЛ-ЦЕНТР
ПРИ ОПЕРАТИВНОМ ШТАБЕ
ПО ПРОТИВОДЕЙСТВИЮ РАСПРОСТРАНЕНИЯ
КОРОНАВИРУСНОЙ ИНФЕКЦИИ
НА ТЕРРИТОРИИ РЕСПУБЛИКИ БАШКОРТОСТАН
8 800 201 89 03**

**КОЛЛ-ЦЕНТР
УФЫ ПО КОРОНАВИРУСУ
8 800 250 56 04 КРУГЛОСУТОЧНО**



ВНИМАНИЕ!

ВНИМАНИЕ! КОРОНАВИРУСНАЯ ИНФЕКЦИЯ
СЛЕДУЕТ ИЗБЕЖАТЬ
ПРЕДУПРЕЖДЕНИЯ

Напоминаем телефоны вызова экстренных служб:

101 Спасатели
и пожарные

102 Полиция

103 Скорая помощь

104 Аварийная
газовая служба

БЕЗОПАСНОСТЬ ДЕТЕЙ один дома



НЕ ОТКРЫВАЙ ДВЕРЬ НЕЗНАКОМЦАМ
Никогда не впускай посторонних в дом,
кем бы они не представились.



НЕ ВКЛЮЧАЙ БЕЗ РАЗРЕШЕНИЯ
Газовая плита, утюг, нагревательные приборы
при неумелом обращении - опасны.



СПИЧКИ И ЗАЖИГАЛКИ - НЕ ИГРУШКА
Баловство с источниками огня
может привести к пожару.



НЕ ВЫСОВЫВАЙСЯ ИЗ ОКОН
Не залезай на подоконник открытого окна,
не свешивайся в сторону улицы.



БЕРЕГИСЯ ЭЛЕКТРИЧЕСТВА
Не включай в розетку электроприборы,
не трогай провода, не повреждай их.



ОСТОРОЖНО! ОПАСНЫЕ ВЕЩЕСТВА!
Лекарства и предметы бытовой химии
могут оказаться едкими и ядовитыми.

Родители!

- РАССКАЖИТЕ ДЕТЯМ О ПРАВИЛАХ ПОЖАРНОЙ БЕЗОПАСНОСТИ
- РАССКАЖИТЕ, ЧТО НУЖНО ДЕЛАТЬ ДЕТЯМ
В СЛУЧАЕ ВОЗНИКНОВЕНИЯ ПОЖАРА
- НЕ ОСТАВЛЯЙТЕ ДЕТЕЙ БЕЗ ПРИСМОТРА
- УБЕРИТЕ ОПАСНЫЕ ПРЕДМЕТЫ
В НЕДОСТУПНОЕ МЕСТО
- РАССМОТРИТЕ С РЕБЁНКОМ ОСНОВНЫЕ ОПАСНОСТИ В БЫТУ

30 км/ч

С ТАКОЙ СКОРОСТЬЮ
ПЛАМЯ МОЖЕТ
БЕЖАТЬ ПО ТРАВЕ



**Остановись!
Не поджигай
ТРАВУ И МУСОР**

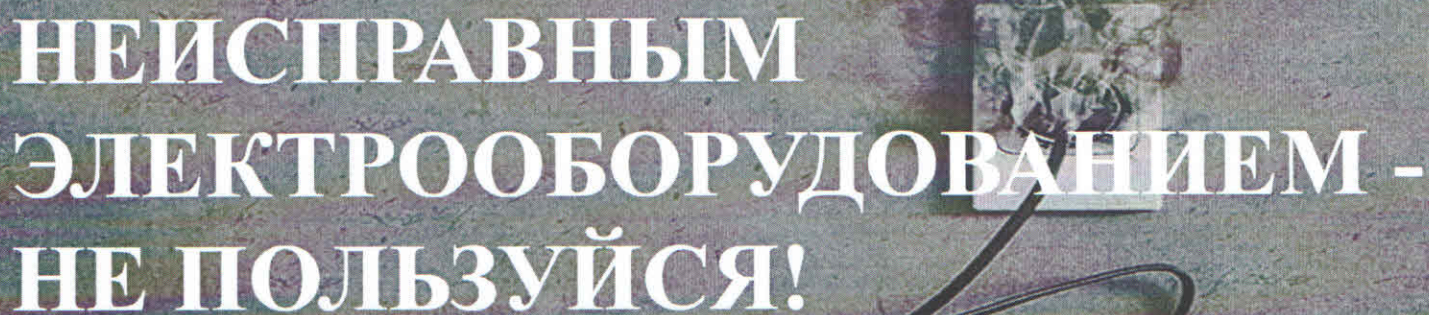




ГОСУДАРСТВЕННЫЙ КОМИТЕТ РЕСПУБЛИКИ БАШКОРТОСТАН
ПО ЧРЕЗВЫЧАЙНЫМ СИТУАЦИЯМ



**В ПОМЕЩЕНИИ -
НЕ КУРИ!**



**НЕИСПРАВНЫМ
ЭЛЕКТРООБОРУДОВАНИЕМ -
НЕ ПОЛЬЗУЙСЯ!**



**НЕИСПРАВНУЮ
ПЕЧЬ - НЕ ТОПИ!**



ЕДИНАЯ СЛУЖБА СПАСЕНИЯ - 112





**ГОСУДАРСТВЕННЫЙ КОМИТЕТ РЕСПУБЛИКИ БАШКОРТОСТАН
ПО ЧРЕЗВЫЧАЙНЫМ СИТУАЦИЯМ**



**КУРЕНИЕ В СОСТОЯНИИ АЛКОГОЛЬНОГО
ОПЬЯНЕНИЯ - ПРИЧИНА КАЖДОГО ВТОРОГО
СМЕРТЕЛЬНОГО ПОЖАРА!**



НЕ КУРИТЕ В ПОСТЕЛИ!

АЛКОГОЛЬ + СИГАРЕТА = ПОЖАР + СМЕРТЬ



ЕДИНАЯ СЛУЖБА СПАСЕНИЯ - 112





Государственный комитет
Республики Башкортостан
по чрезвычайным ситуациям

Уважаемые жители республики!
Убедительно просим Вас соблюдать элементарные
правила пожарной безопасности:

- уходя из дома, убедитесь, что все электронагревательные
приборы выключены;

- не применяйте самодельные
электронагревательные приборы;
- не пользуйтесь поврежденными розетками;
- не курите в постели;
- храните спички и зажигательные приборы
в местах, недоступных для детей;

- не храните дома легковоспламеняющиеся
жидкости и взрывоопасные
предметы;

- не загромождайте балконы и
лоджии горючими материалами;
- не пользуйтесь дома открытым огнем;
- не оставляйте детей без присмотра;
- имейте дома пожарные извещатели и первичные
средства пожаротушения.



ПАМЯТКА

о необходимости установки автономных дымовых
пожарных извещателей

**Сделайте свою жизнь
безопаснее – установите
автономный дымовой
пожарный извещатель!**

- ✓ обнаружит пожар
- ✓ подаст мощный звуковой сигнал
- ✓ разбудит спящего человека
- ✓ легко устанавливается на потолке
- ✓ работает от батареек

**Защитит Вас и
Ваше имущество от
пожара!**

**О ПОЖАРЕ
ЗВОНИТЬ 101**

Другие экстренные службы:


ПОЛИЦИЯ **102**

АВАРИЙНАЯ
ГАЗОВАЯ СЛУЖБА **104**

СКОРАЯ
ПОМОЩЬ **103**

ЕДИНАЯ СЛУЖБА
СПАСЕНИЯ **112**

В 2018 году на территории Республики Башкортостан сложилась напряжённая обстановка, связанная с увеличением количества погибших на пожарах людей. По сравнению с аналогичным периодом прошлого года рост гибели при пожарах составил 7,8%.



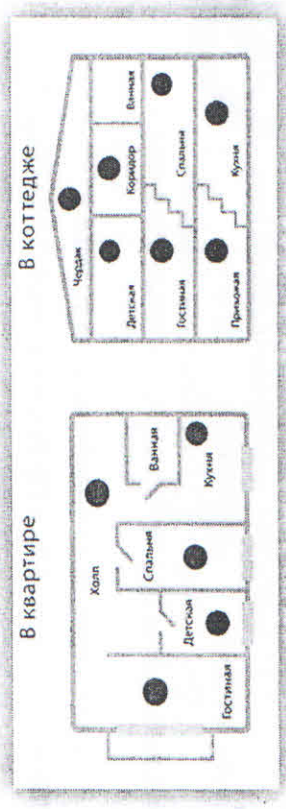
82,9 % всех пожаров произошло в жилом секторе. Среди причин гибели людей лидером является отравление токсичными продуктами горения (97 % от общего количества погибших).

Одной из реальных возможностей спасения людей при пожаре является установка автономных дымовых пожарных извещателей (АДПИ).

Устанавливаемые извещатели представляют собой небольшие устройства, работающие от автономного источника питания. В случае возникновения задымления извещатель издает пронзительный звук. Это особенно важно, так как большинство пожаров с гибелью людей происходит в ночное время, когда люди находятся в состоянии сна и не могут вовремя обнаружить пожар.

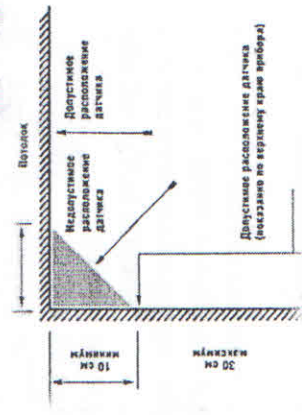
Сигнал оповестит находящихся в помещении людей о возникновении пожара, что позволит оперативно принять меры по его тушению, либо по эвакуации.

Извещатели следует применять в каждой комнате, а также в коридоре квартиры.



При монтаже расстояние от датчика до осветительного теплоизлучающего прибора должно быть не менее 0.5 м, до вентиляции не менее 1 м. Как правило прибор монтируется в центре потолка либо у стены

но не ближе 10 см. Если датчик расположен на стене, то расстояние до потолка должно быть 10 – 30 см, вместе с габаритами самого прибора.



Стоимость автономных дымовых пожарных извещателей в розничной торговле (по ценам 2018 года) варьируется примерно от 200 до 900 руб.

Работоспособность АДПИ можно определить по миганию светодиода красного цвета, установленного на корпусе. Если батареи электропитания извещателя выработали свой ресурс, то прибор начинает издавать громкий звук в такт миганию светодиода.

Батарея электропитания типа «Крона» поддерживает функционирование автономного пожарного извещателя в дежурном (ждушем) режиме примерно один год.



**Автономный
пожарный
извещатель
сохранит жизнь
Вам и Вашим
близким!**

ОБЕСПЕЧЕНИЕ АДМИ ОСУЩЕСТВЛЯЕТСЯ
БЕСПЛАТНО



**СВЯЖИТЕСЬ С НАМИ
СЕЙЧАС!**

450005, Республика Башкортостан,

г. Уфа

ул. Достоевского д. 89а

Центр профилактики пожаров

Телефон: +7 (347) 272-00-24

centrpru@ppsrb.ru

**ГОСУДАРСТВЕННЫЙ КОМИТЕТ
РЕСПУБЛИКИ БАШКОРТОСТАН
ПО ЧРЕЗВЫЧАЙНЫМ
СИТУАЦИЯМ**

**5 ЛЕТ НА СТРАЖЕ
БЕЗОПАСНОСТИ НАСЕЛЕНИЯ
И ТЕРРИТОРИЙ РЕСПУБЛИКИ**



**ГОСУДАРСТВЕННЫЙ КОМИТЕТ
РЕСПУБЛИКИ БАШКОРТОСТАН
ПО ЧРЕЗВЫЧАЙНЫМ СИТУАЦИЯМ**

**ОБЕСПЕЧЕНИЕ
ОТДЕЛЬНЫХ
КАТЕГОРИЙ ГРАЖДАН
АВТОНОМНЫМИ
ДЫМОВЫМИ
ПОЖАРНЫМИ
ИЗВЕЩАТЕЛЯМИ**



В соответствии с постановлением
Правительства Республики Башкортостан
от 9 августа 2016 года № 320

«О дополнительных мерах социальной
поддержки в виде обеспечения

автономными пожарными извещателями
мест проживания отдельных категорий
граждан» право на получение социальной
поддержки имеют постоянно проживающие
на территории Республики Башкортостан
семьи, относящиеся

к следующим категориям граждан:

1. Семьи, находящиеся в социально опасном положении.
2. Малоимущие многодетные семьи.
3. Семьи при рождении ребенка (с 15 ноября 2019 года автономным пожарный извещатель включен в состав подарочного набора для новорожденных детей жителей Республики Башкортостан, выдачу которых осуществляет Министерство здравоохранения Республики Башкортостан).
4. Одинокое проживающие граждане в возрасте от 55 лет и старше.
5. Ветераны Великой Отечественной войны, указанные в пункте 1 статьи 2 Федерального закона "О ветеранах".
6. Инвалиды Великой Отечественной войны, указанные в подпункте 1 статьи 4 Федерального закона "О ветеранах".
7. Члены семьи погибшего (умершего) инвалида войны, участника Великой Отечественной войны.
8. Бывшие несовершеннолетние узники концлагерей, гетто, других мест принудительного содержания, созданных фашистами и их союзниками в период Второй мировой войны.
9. Семьи с детьми в возрасте до 7 лет, родившимися до 1 января 2018 года.



Пожарный извещатель – эффективный прибор для предупреждения и обнаружения возгораний!

Порядок обеспечения автономными дымовыми пожарными извещателями*:

I. По категориям, указанным в пунктах I и 2 – на основании данных, предоставляемых Минсемьи РБ и органами местного самоуправления формируются списки на поставку с установкой автономного пожарного извещателя.

ГКУ Противопожарная служба РБ проводит конкурсные процедуры по определению подрядной организации, которая будет выполнять работы.

Подрядная организация производит работы по доставке, передаче и монтажу АПИ.

II. По категории, указанной в пункте 3 - АПИ выдается в медицинских учреждениях Минздрава РБ в составе подарочного набора новорожденным детям жителей РБ.

III. По категориям, указанным в пунктах 4-9 выдача АПИ осуществляется на основании заявления (с приложением необходимого пакета документов), подаваемого в ГКУ Противопожарная служба РБ).

**по каждой из категорий граждан
производится обеспечение 1 (одним)
автономным пожарным извещателем.*